

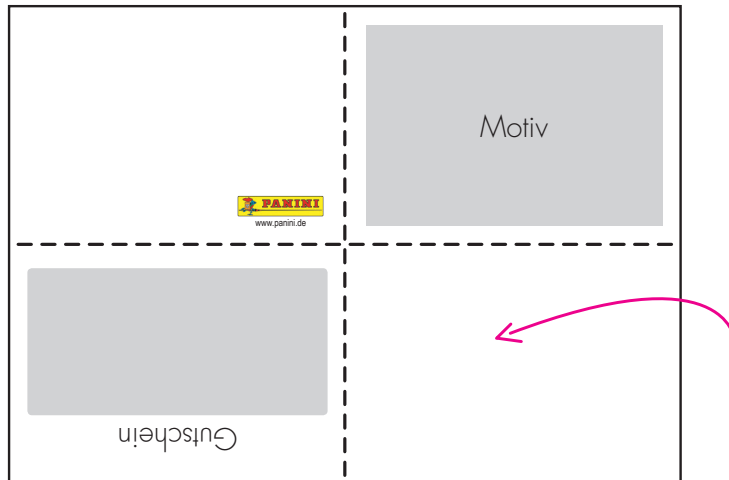
LandKind www.landkind-magazin.de



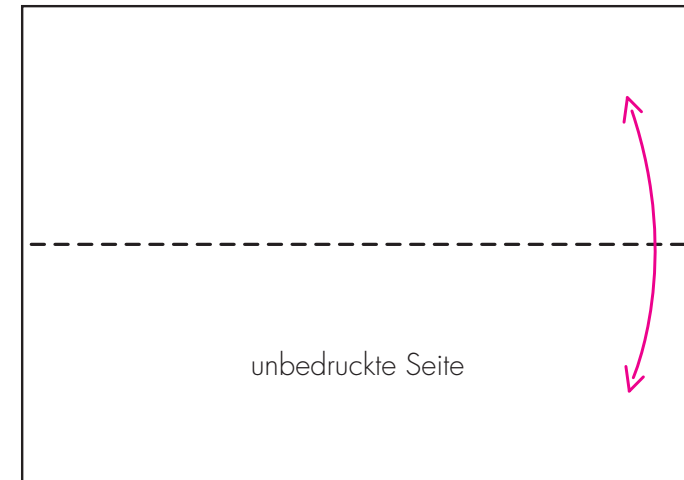
Gutschein

Faltanleitung Geschenkkarte

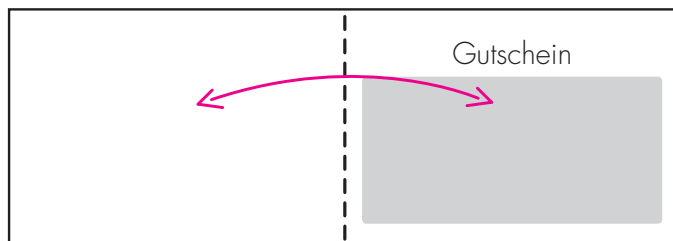
Das gewünschte Motiv im Format DIN A4 ausdrucken.



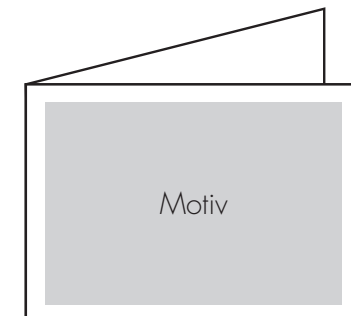
1) Das ausgedruckte Blatt wie oben dargestellt hinlegen.



2) Das Blatt auf die Rückseite drehen und in der Mitte falten, so dass die unbedruckten Seiten aufeinander liegen.



3) Das Blatt erneut in der Mitte falten, so dass die beiden Innenseiten aufeinander liegen.



4) Fertig ist Ihre Geschenkkarte!

Geschenkkarte ausfüllen & dem glücklichen Empfänger schicken.